

***Ministero della Giustizia***

*nuovo applicativo*

**GESTIONE TIROCINI FORMATIVI EX ART. 73, D.L. 69/2013  
E BORSE DI STUDIO**

*<https://tirociniformativi.giustizia.it/tirocini-formativi/>*

Quello che segue è un breve vademecum che illustra la procedura di inserimento dei dati relativi ai tirocini ex art. 73 D.L. 69/2013, in corso alla data del 17.01.2022 presso gli Uffici Giudiziari ordinari e amministrativi


(a partire da tale data, infatti, le nuove richieste di tirocinio saranno inserite direttamente dagli interessati).


La finestra temporale per l'immissione dei dati pregressi è prevista fino al 31.01.2022.

L'applicativo è raggiungibile al seguente link:  
<https://tirociniformativi.giustizia.it/tirocini-formativi/>


# Homepage dell'applicativo: Struttura del nuovo software

## GESTIONE TIROCINI FORMATIVI EX ART. 73, D.L. 69/2013 E BORSE DI STUDIO

 **AVVISI**



↑  
**Area dedicata agli avvisi  
relativi al software**


 **UTENZA E PASSWORD**

Username

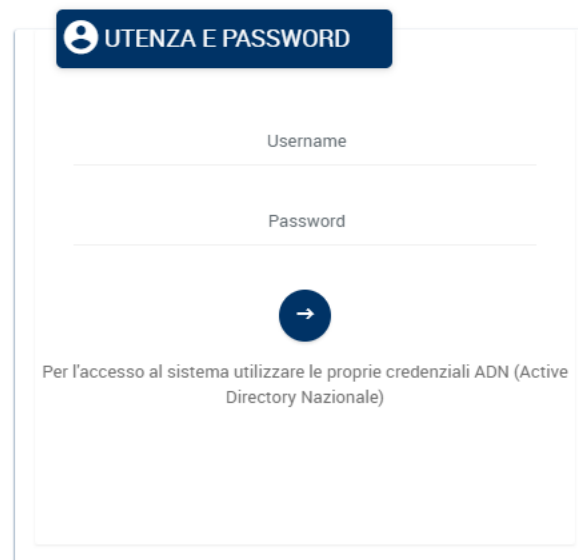
---

Password


---



Per l'accesso al sistema utilizzare le proprie credenziali ADN (Active Directory Nazionale)

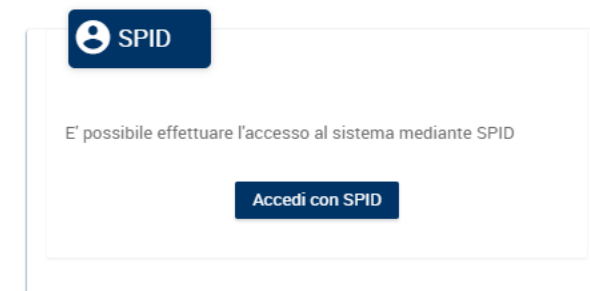


↑  
**Area dedicata all'autenticazione degli  
utenti degli UU.GG. (1<sup>a</sup> e 2<sup>a</sup> livello)**

 **SPID**

E' possibile effettuare l'accesso al sistema mediante SPID

**Accedi con SPID**



↑  
**Area dedicata all'autenticazione  
degli aspiranti tirocinanti**

# Homepage dell'applicativo: Pagina di autenticazione tramite utenza ADN

## GESTIONE TIROCINI FORMATIVI EX ART. 73, D.L. 69/2013 E BORSE DI STUDIO

 AVVISI

Per accedere al nuovo applicativo, sarà necessario utilizzare le proprie credenziali ADN (nome utente e password).

Una volta inserite le credenziali, cliccare sul pulsante «Accedi»

 UTENZA E PASSWORD

nome utente ADN →

Username

nome.cognome

password ADN →

Password

.....

cliccare per accedere →

→


Per l'accesso al sistema utilizzare le proprie credenziali ADN (Active Directory Nazionale)

 SPID

E' possibile effettuare l'accesso al sistema mediante SPID

Accedi con SPID

# Homepage dell'applicativo: Menu principale e dati dell'utenza collegata

 nome.cognome

utenza ADN collegata

Benvenuto nel sistema per l'acquisizione della domanda di tirocinio e di assegnazione di borsa di studio

Ufficio \*

Distretto \*

CORTE D'APPELLO

BOLOGNA

\*\* In caso di errato inserimento, sarà necessario presentare istanza di rettifica all'Ufficio competente mediante e-mail all'account [tirocini2019@giustizia.it](mailto:tirocini2019@giustizia.it), indicando la corretta attribuzione nel sistema dell'Ufficio di appartenenza.


 Home

 Tirocini

Menu principale

Dati dell'utenza collegata  
(Ufficio – Distretto)

# Homepage di benvenuto: funzione di registrazione dei tirocini in corso

 nome.cognome

[Home](#)

[Tirocini](#)

[Nuova richiesta](#)

[Visualizza richieste](#)

**Benvenuto nel sistema per l'acquisizione della domanda di tirocinio e di assegnazione di borsa di studio**

Ufficio \*  Distretto \*


**voce di menu «Tirocini»**

**voce di menu «Nuova richiesta»**

\*\* In caso di errato inserimento, sarà necessario presentare istanza di rettifica all'Ufficio competente mediante e-mail all'account tirocini2019@giustizia.it, indicando la corretta attribuzione nel sistema dell'Ufficio di appartenenza.


**Per inserire un tirocinio attivo,  
cliccare sulla voce di menu  
«Tirocini», poi sulla voce di menu  
«Nuova richiesta»**

# Pagina «Nuova richiesta»: Ufficio per il quale inserire i dati del tirocinio in corso

 nome.cognome

 Home

 Tirocini

 Nuova richiesta

 Visualizza richieste

Ufficio:

CORTE D'APPELLO

Distretto:

BOLOGNA

Selezionare l'ufficio giudiziario:


Seleziona...

← **Cliccare sul menu a tendina**

Conferma


**Selezionare l'Ufficio per il quale  
inserire i dati del tirocinio in corso.**

# Pagina «Nuova richiesta»: Ufficio per il quale inserire i dati del tirocinio in corso

 nome.cognome

 Home

 Tirocini

 Nuova richiesta

 Visualizza richieste

Ufficio:

CORTE D'APPELLO

Distretto:

BOLOGNA

Selezionare l'ufficio giudiziario:

TRIBUNALE DI BOLOGNA

 |

CORTE D'APPELLO DI BOLOGNA

**TRIBUNALE DI BOLOGNA**

TRIBUNALE DI FERRARA

TRIBUNALE DI FORLÌ

TRIBUNALE DI MODENA

TRIBUNALE DI PADOVA

Selezionare l'Ufficio di interesse

Conferma

Cliccare su «Conferma»



# Pagina «Nuova richiesta»: Inserimento dati per tirocinio in corso

G nome.cognome

Home

Tirocini

Nuova richiesta

Visualizza richieste

## Ricerca Tirocinante

Ufficio: CORTE D'APPELLO	Distretto: BOLOGNA	Ufficio Giudiziario: TRIBUNALE DI BOLOGNA
Cognome Cognome	Nome Nome	Nato/a il dd/MM/yyyy
Codice Fiscale CodiceFiscale	Data Inizio Tirocinio dd/MM/yyyy	Stato domanda Seleziona...

× Pulisci

🔍 Ricerca

Per inserire un tirocinio attivo,  
cliccare sul pulsante «Nuovo  
Tirocinante»

## Lista Tirocinanti

Mostra/Nascondi filtri



ID Tirocinio	Cognome	Nome	Data Nascita	Data Inizio Tirocinio	Data Fine Tirocinio	Ufficio Giudiziario	Stato
Nessun dato presente nella tabella							

Vista da 0 a 0 di 0 elementi




pulsante «Nuovo Tirocinante»

+ Nuovo Tirocinante


Nuova Richiesta di tirocinio

# Pagina «Nuova richiesta»: Maschera dei dati anagrafici

 nome.cognome

 Home

 Tirocini


 Nuova richiesta

 Visualizza richieste

Ufficio Giudiziario

TRIBUNALE DI BOLOGNA

Data Richiesta Tirocinio

 Seleziona una data

## Anagrafica

Cognome\*

Nome\*

Sesso\*

Maschio  Femmina

Nato/a il\*

 dd/MM/yyyy

Codice Fiscale\*

Stato di Nascita\*

Italia

Prov. di Nascita\*

Seleziona...

Comune di Nascita\*


Altro...

Altro Comune


Posta Elettronica\*

Posta elettronica certificata

Conferma


 Indietro

# Pagina «Nuova richiesta»: Maschera dei dati anagrafici

 nome.cognome

 Home

 Tirocini


 Nuova richiesta

 Visualizza richieste

Ufficio Giudiziario

TRIBUNALE DI BOLOGNA

Data Richiesta Tirocinio

 01/10/2021

## Anagrafica

Cognome\*

ROSSI


Nome\*

MARIO

Sesso\*

Maschio  Femmina

Nato/a il\*

 01/01/1995

Codice Fiscale\*

RSSMRA95A01A944P

Stato di Nascita\*

Italia

Prov. di Nascita\*

BOLOGNA

Comune di Nascita\*

Bologna


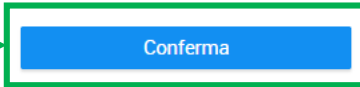
Altro Comune

Posta Elettronica\*

mario.rossi@gmail.com


Posta elettronica certificata

tasto «Conferma»


 Indietro

# Pagina «Nuova richiesta»: Maschere della carriera universitaria e dei dati del tirocinio

 nome.cognome

 Home

 Tirocini

 Nuova richiesta

 Visualizza richieste

**Compilare le maschere «Carriera Universitaria» e «Dati Tirocinio» con i dati richiesti.**

*(i campi contrassegnati con \* sono obbligatori)*

## Carriera Universitaria

Università\*

Seleziona...

Altra Università

con sede in:

Stato

Provincia

Comune

Media Votazione\*

Voto Laurea\*

Lode

Data di laurea\*

 dd/MM/yyyy

## Dati Tirocinio

Data inizio tirocinio

 dd/MM/yyyy

Data prevista conclusione tirocinio




Data effettiva conclusione tirocinio

 dd/MM/yyyy

## Magistrato Assegnato


Ricerca e assegnare il Magistrato presente nel sistema:

# Pagina «Nuova richiesta»: Maschere della carriera universitaria e dei dati del tirocinio

 nome.cognome

 Home

 Tirocini

 Nuova richiesta

 Visualizza richieste

Una volta completato l'inserimento,  
proseguire scorrendo la pagina in  
basso.

## Carriera Universitaria

Università\*

UNIVERSITA' DEGLI STUDI DI BOLOGNA

Altra Università

con sede in:

Stato

ITA

Provincia

BOLOGNA

Comune

Bologna

Media Votazione\*

29

Voto Laurea\*

108

Lode

Data di laurea\*



17/06/2020

## Dati Tirocinio

Data inizio tirocinio



03/05/2021

Data prevista conclusione tirocinio



03/11/2022

Data effettiva conclusione tirocinio



dd/MM/yyyy

## Magistrato Assegnato

Ricerca e assegnare il Magistrato presente nel sistema:

# Pagina «Nuova richiesta»: Maschera del Magistrato Assegnato

G nome.cognome

Home

Tirocini

Nuova richiesta

Visualizza richieste

Campo «Cognome»

## Magistrato Assegnato

Ricerca e assegnare il Magistrato presente nel sistema:

Cognome*	Nome	Email	Sezione	<input type="button" value="Inserisci"/>
VERDI	GIUSEPPE	giuseppe.verdi@giustizia.it	Sezione	<input type="button" value="Pulisci"/>

Pulsante «Ricerca»

In questa maschera si associa il tirocinante al relativo magistrato assegnato.

Per verificare se il nominativo del magistrato risulti già presente nell'anagrafica dell'applicativo, inserire il cognome e cliccare su «Ricerca»

ID Magistrato	Cognome	Nome	Email	Sezione
Nessun dato presente nella tabella				

Vista da 0 a 0 di 0 elementi

Magistrato Assegnato:

Id Magistrato	Cognome	Nome	Email	Sezione
---------------	---------	------	-------	---------

## Materie Assegnate

DIRITTO PENALE

DIRITTO CIVILE

# Pagina «Nuova richiesta»: Maschera del Magistrato Assegnato

G nome.cognome

Home

Tirocini

Nuova richiesta

Visualizza richieste

## Magistrato Assegnato

Ricerca e assegnare il Magistrato presente nel sistema:

Cognome\*

Nome

Email

Sezione

Inserisci

Cognome

Nome

Email

Sezione

Pulisci

Ricerca

ID Magistrato	Cognome	Nome	Email	Sezione
1000	VERDI	GIUSEPPE	giuseppe.verdi@giustizia.it	Dibattimento Penale

Vista da 1 a 1 di 1 elementi

Magistrato presente nell'anagrafica dell'applicativo

Pulsante «Assegna»

Assegna

Magistrato Assegnato:

Id Magistrato

Cognome

Nome

Email

Sezione

## Materie Assegnate

DIRITTO PENALE

DIRITTO CIVILE

Se il nominativo è già censito, comparirà nella tabella sotto i pulsanti «Pulisci» e «Ricerca»; selezionare la riga del nome e cliccare «Assegna»

# Pagina «Nuova richiesta»: Maschera del Magistrato Assegnato

G nome.cognome

Home

Tirocini

Nuova richiesta

Visualizza richieste

Dati da inserire

## Magistrato Assegnato

Ricerca e assegnare il Magistrato presente nel sistema:

Cognome*	Nome	Email	Sezione
Cognome	Nome	Email	Sezione

Inserisci

Pulisci

Ricerca

Pulsante «Inserisci»

Se il nominativo del magistrato non è presente nell'anagrafica, inserire cognome, nome ed indirizzo e-mail e cliccare su «Inserisci», poi selezionare la riga del nome del magistrato e cliccare su «Assegna»

ID Magistrato	Cognome	Nome	Email	Sezione
1000	VERDI	GIUSEPPE	giuseppe.verdi@giustizia.it	Dibattimento Penale

Vista da 1 a 1 di 1 elementi



Pulsante «Assegna»

Assegna

Magistrato Assegnato:

Id Magistrato	Cognome	Nome	Email	Sezione
---------------	---------	------	-------	---------

## Materie Assegnate

DIRITTO PENALE

DIRITTO CIVILE



# Pagina «Nuova richiesta»: Maschera del Magistrato Assegnato

G nome.cognome

Home

Tirocini

Nuova richiesta

Visualizza richieste

## Magistrato Assegnato

Ricerca e assegnare il Magistrato presente nel sistema:

Cognome*	Nome	Email	Sezione	<a href="#">+ Inserisci</a>
Cognome	Nome	Email	Sezione	<a href="#">× Pulisci</a> <a href="#">Ricerca</a>

ID Magistrato	Cognome	Nome	Email	Sezione
1000	VERDI	GIUSEPPE	giuseppe.verdi@giustizia.it	Dibattimento Penale

Vista da 1 a 1 di 1 elementi



[Assegna](#)

Magistrato Assegnato:

Id Magistrato	Cognome	Nome	Email	Sezione
1000	VERDI	GIUSEPPE	giuseppe.verdi@giustizia.it	Dibattimento Penale

Una volta correttamente associato, il nominativo del magistrato comparirà nella tabella «**Magistrato Assegnato**»

Magistrato correttamente associato

## Materie Assegnate

DIRITTO PENALE

DIRITTO CIVILE

# Pagina «Nuova richiesta»: Maschera delle Materie Assegnate

G nome.cognome

Home

Tirocini

Nuova richiesta

Visualizza richieste

## Materie Assegnate

DIRITTO PENALE

DIRITTO CIVILE

## Progetto Formativo:

Carica Progetto Formativo:

Seleziona il file

\*\* E' possibile allegare un unico file in formato PDF. La dimensione massima consentita è di 1 MB.

## Accettazione

Note\*

Compilare con informazioni per il tirocinante (ad es. l'indirizzo e l'ufficio presso il quale si svolgerà il tirocinio)

← Indietro

Inoltra →

**Proseguire con l'inserimento della materia scelta per il tirocinio («Diritto Penale» o «Diritto Civile» per la Giustizia Ordinaria, «Diritto Amministrativo» per la Giustizia Amministrativa)**

# Pagina «Nuova richiesta»: [FACOLTATIVO] Maschera del Progetto Formativo

G nome.cognome

Home

Tirocini

Nuova richiesta

Visualizza richieste

## Materie Assegnate

DIRITTO PENALE

DIRITTO CIVILE

## Progetto Formativo:

Carica Progetto Formativo:

← Pulsante «Seleziona il file»

\*\* E' possibile allegare un unico file in formato PDF. La dimensione massima consentita è di 1 MB.

## Accettazione

Note\*

Compilare con informazioni per il tirocinante (ad es. l'indirizzo e l'ufficio presso il quale si svolgerà il tirocinio)

← Indietro

Inoltra

[FACOLTATIVO] E' possibile inserire il documento relativo al progetto formativo del tirocinante (formato PDF, massimo 1MB).

Cliccare su «Seleziona il file»

# Pagina «Nuova richiesta»: [FACOLTATIVO] Maschera del Progetto Formativo



Percorsi chiari e precisi: un tuo diritto

nome.cognome

Home

Tirocini

Nuova richiesta

Visualizza richieste

Materie Assegnate

DIRITTO PENALE

Progetto Formativo

Carica Progetto Formativo

Seleziona il file

\*\* E' possibile allegare un unico file in formato PDF. La dimensione massima consentita è di 1 MB.

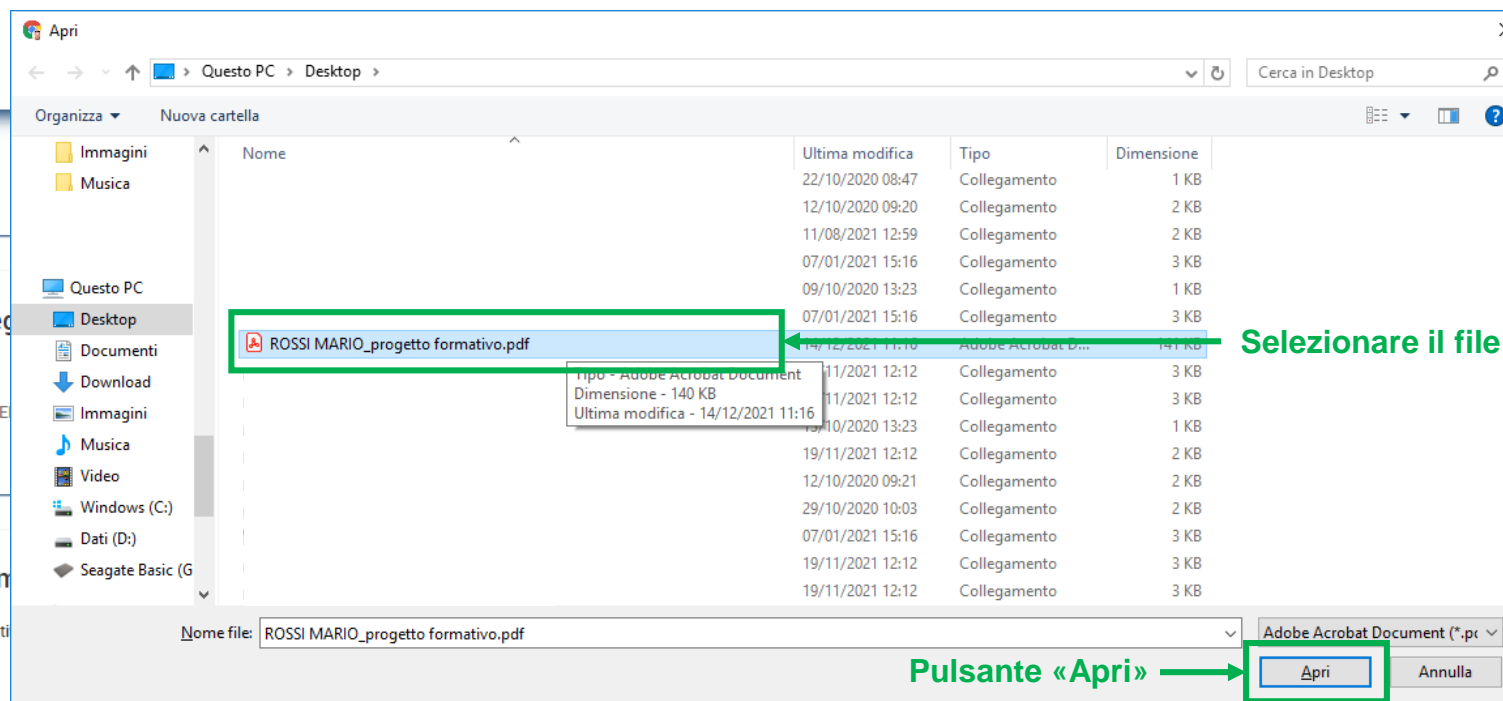
Accettazione

Note\*

Compilare con informazioni per il tirocinante (ad es. l'indirizzo e l'ufficio presso il quale si svolgerà il tirocinio)

← Indietro

Inoltra



[FACOLTATIVO] Nella finestra di selezione, individuare il file del progetto formativo e cliccare su «Apri». Il documento viene quindi caricato a sistema.

# Pagina «Nuova richiesta»: [FACOLTATIVO] Maschera del Progetto Formativo e dell'Accettazione

G nome.cognome

Home

Tirocini

Nuova richiesta

Visualizza richieste

## Materie Assegnate


DIRITTO PENALE

DIRITTO CIVILE

## Progetto Formativo:

Carica Progetto Formativo:

Seleziona il file

ROSSI MARIO\_progetto formativo.pdf 143.692 Kb 

File caricato correttamente

\*\* E' possibile allegare un unico file in formato PDF. La dimensione massima consentita è di 1 MB.

## Accettazione

Note\*

Dibattimento Penale - 1ª sezione - Dott. Giuseppe Verdi

campo «Note» da compilare

← Indietro

Pulsante «Inoltra» →

Inoltra

[FACOLTATIVO] Il file compare nella maschera del Progetto Formativo.

Il campo «Note» risulta obbligatorio. E' possibile inserire indicazioni di varia natura (ad esempio, relative alle modalità di accettazione del tirocinio o di svolgimento dello stesso).

Una volta terminata la compilazione, cliccare sul pulsante «Inoltra» per finalizzare la procedura di inserimento dati.

# Pagina «Nuova richiesta»: Ricerca e visualizzazione delle richieste

G nome.cognome

Home

Tirocini

Nuova richiesta

Visualizza richieste

## Ricerca Tirocinante

Ufficio:

CORTE D'APPELLO

Distretto:

BOLOGNA

Ufficio Giudiziario:

Seleziona...

Cognome

ROSSI

Nome

MARIO

Nato/a il

dd/MM/yyyy

Codice Fiscale

CodiceFiscale

Data Inizio Tirocinio

dd/MM/yyyy

Stato domanda

Seleziona...

× Pulisci

pulsante «Ricerca»

🔍 Ricerca

Dati per la ricerca del tirocinio

## Lista Tirocinanti

Mostra/Nascondi filtri



ID Tirocinio	Cognome	Nome	Data Nascita	Data Inizio Tirocinio	Data Fine Tirocinio	Ufficio Giudiziario	Stato
Nessun dato presente nella tabella							

Vista da 0 a 0 di 0 elementi



Download Report Excel

Terminato l'inserimento, il programma torna alla pagina «Visualizza richieste». E' possibile consultare i dati del tirocinio inserito inserendo il nominativo del tirocinante e cliccando sul pulsante «Ricerca».

# Pagina «Nuova richiesta»: Ricerca e visualizzazione delle richieste

G nome.cognome

Home

Tirocini

Nuova richiesta

Visualizza richieste

Lista Tirocinanti

Mostra/Nascondi filtri

ID Tirocinio	Cognome	Nome	Data Nascita	Data Inizio Tirocinio	Data Fine Tirocinio	Ufficio Giudiziario	Stato
11797	ROSSI	MARIO	01/01/1995	03/05/2021	03/11/2022	TRIBUNALE DI BOLOGNA	ACCETTATA

Vista da 1 a 1 di 1 elementi



Nome del tirocinante presente nel database

Download Report Excel

Il nominativo del tirocinio, se trovato, compare nella tabella sottostante.

# Pagina «Nuova richiesta»: Ricerca e visualizzazione delle richieste

G nome.cognome

Home

Tirocini

Nuova richiesta

Visualizza richieste

Lista Tirocinanti

Mostra/Nascondi filtri

Pulsante «Visualizza»



ID Tirocinio	Cognome	Nome	Data Nascita	Data Inizio Tirocinio	Data Fine Tirocinio	Ufficio Giudiziario	Stato
11797	ROSSI	MARIO	01/01/1995	03/05/2021	03/11/2022	TRIBUNALE DI BOLOGNA	ACCETTATA

Vista da 1 a 1 di 1 elementi




Selezionare la riga del nominativo

Download Report Excel

Per consultare i dettagli del tirocinio, selezionare la riga del nominativo e cliccare sulla relativa icona (pulsante «Visualizza»)




# Pagina «Nuova richiesta»: Consultazione dei dati delle richieste inserite

 nome.cognome

 Home

 Tirocini

 Nuova richiesta

 Visualizza richieste

Ufficio Giudiziario

TRIBUNALE DI BOLOGNA

Data Richiesta Tirocinio

 01/10/2021

## Anagrafica

Cognome\*

ROSSI

Nome\*

MARIO

Sesso\*

Maschio  Femmina

Nato/a il\*

 01/01/1995

Codice Fiscale\*

RSSMRA95A01A944P

Stato di Nascita\*

Italia

Prov. di Nascita\*

BOLOGNA

Comune di Nascita\*

Bologna

Altro Comune

Posta Elettronica\*

mario.rossi@gmail.com

Posta elettronica certificata

Carriera Universitaria

Si accede così alla maschera di dettaglio, contenente tutti i dati relativi al tirocinio selezionato.

*Ministero della Giustizia*

*nuovo applicativo*

**GESTIONE TIROCINI FORMATIVI EX ART. 73, D.L. 69/2013  
E BORSE DI STUDIO**

**Grazie per l'attenzione**